

## **Инструкция по подключению и использованию АУСН**

1. Постановка Клиента на учет через Банк. Переход на АвтоУСН в модуле АвтоУСН системы ДБО iBank (Приложение 1)
2. Изменение объекта налогообложения/контактного лица/ прав Банка в модуле АвтоУСН системы ДБО iBank (Приложение 2)
3. Отмена уведомления о постановке на учет АУСН в модуле АвтоУСН системы ДБО iBank (Приложение 3)
4. Редактирование разметки банковских операций в модуле АвтоУСН системы ДБО iBank (Приложение 4)
5. Передача информации по расчету НДС за сотрудников в модуле АвтоУСН системы ДБО iBank (Приложение 5)
6. Раздел «Налоговые начисления» в модуле АвтоУСН системы ДБО iBank (Приложение 6)
7. Прекращение работы с Банком в модуле АвтоУСН системы ДБО iBank, в связи с закрытием счета (Приложение 7)
8. Снятие с учета АУСН. Отправка уведомления о снятии с учета в модуле АвтоУСН системы ДБО iBank (Приложение 8)

**АУСН** (Автоматизированная упрощенная система налогообложения) - специальный налоговый режим, при котором отчетность почти полностью отменяется, а налоги рассчитываются автоматически.

Эксперимент по ведению АУСН на территории Российской Федерации проводится с 1 июля 2022 года по 31 декабря 2027 года.

### **Основные преимущества АвтоУСН**

- Упрощение, а в большинстве случаев отмена налоговой отчетности и отчетности в [Фонд пенсионного и социального страхования](#).
- Страховые взносы платить не нужно. Социальные гарантии обеспечиваются из бюджета.
- Не нужно отслеживать сроки подачи документов и изменения форматов документов.
- Доходы и расходы определяются по данным ККТ, уполномоченных банков и сведений, которые сами налогоплательщики указали в личном кабинете.
- Налог рассчитывается автоматически и не самим налогоплательщиком, а налоговым органом.
- Часть функций налоговых агентов по НДС передана [банкам](#).

### **Кто может перейти на АвтоУСН?**

С 1 июля 2022 года – все новые индивидуальные предприниматели и организации с даты регистрации в налоговых органах, остальные ИП и ЮЛ – с 1 января следующего года. С 1 января 2025 года налогоплательщики, применяющие УСН или НПД, могут перейти на АвтоУСН с 1 числа любого месяца года. Переход добровольный.

С 1 января 2025 года режим доступен при осуществлении деятельности по агентским договорам доверителям, комитентам или принципалам (например, продавцам на маркетплейсе).

**При этом они должны одновременно соблюдать следующие условия:**

- численность работников не более пяти человек,
- годовой доход не более 60 млн рублей,
- остаточная стоимость основных средств у организаций не более 150 млн рублей,
- расчетные счета открыты только в [уполномоченных банках](#),
- зарплату выплачивают только в безналичной форме,
- не применяют другие специальные налоговые режимы.

### **Порядок и сроки уплаты налога на АвтоУСН**

Налоговый период — месяц

Не позднее **7-го числа следующего месяца** плательщику АвтоУСН следует проверить, правильно ли банк разметил операции, на основе которых будет рассчитываться налог.

Налог рассчитывает налоговый орган. Уведомление о необходимости его уплаты налогоплательщик получает не позднее 15 числа месяца, следующего за налоговым периодом.

Уплатить налог следует **не позднее 25 числа** того же месяца.

### **Объект налогообложения АвтоУСН**

При переходе на АвтоУСН, а также раз в год с 1 января налогоплательщики могут выбрать объект налогообложения «доходы» или «доходы, уменьшенные на расходы»

	<b>Доход</b>	<b>Доход минус расход</b>
<b>Ставка</b>	8%	20%
<b>Доходы</b>	Источник: ККТ, банк, личный кабинет	Источник: ККТ, банк, личный кабинет, расходы, произведенные в натуральной форме
<b>Расходы</b>	-	Источник: ККТ, банк
<b>Торговый сбор</b>	Уменьшает сумму налога (можно перенести на будущие периоды)	Увеличивает сумму расходов
<b>Убыток</b>	Не учитывается	Можно учесть в следующих периодах
<b>Минимальный налог</b>	Нет	3% от полученного дохода

## Упрощение (отмена) отчетности

### В налоговую больше не нужно представлять:

- декларацию по УСН,
- расчет 6-НДФЛ и справки о доходах и суммах налога физического лица,
- расчет по страховым взносам.



Кроме того, плательщикам АвтоУСН больше не нужно вести книги учета доходов и расходов в отличие от организаций и индивидуальных предпринимателей, применяющих УСН.

Модуль АУСН в личном кабинете банка предоставляет пользователям (юридическим лицам и индивидуальным предпринимателям) интерфейс для управления налогами, учета доходов и расчетов с ФНС.

Автоматическая разметка может требовать проверки, ответственность за корректность налоговой информации несёт **налогоплательщик**.

### Редактирование разметки операции

Банк выполняет автоматическую разметку операций. При этом налогоплательщик обязан проверять корректность разметки операций и при необходимости корректировать её вручную.

Вы можете изменить разметку операции, если она была размечена автоматически банком или ранее пользователем.

При редактировании разметки операций необходимо учитывать, что к налоговой базе не относятся:

- переводы между собственными счетами налогоплательщика
- возвраты ранее полученных средств
- пополнение счета собственными средствами
- операции, не связанные с предпринимательской деятельностью.

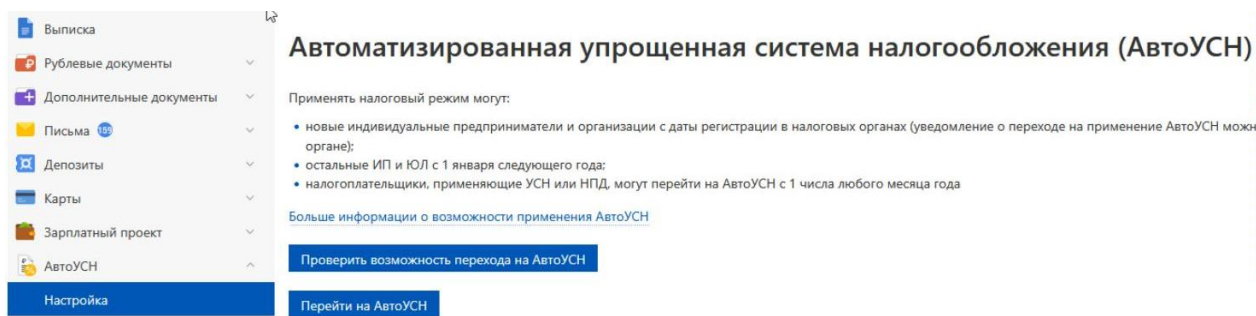
Налогоплательщик обязан корректно определять операции, формирующие налоговую базу. Просим учитывать, что ответственность за корректность налоговой базы и переданных в ФНС данных несет налогоплательщик.

Обо всех нюансах применения АУСН можно узнать на официальном сайте ФНС России [ausn.nalog.gov.ru](http://ausn.nalog.gov.ru) и на сайте Банка [credital.ru/business/malomu-biznesu-i-ip/online\\_services](http://credital.ru/business/malomu-biznesu-i-ip/online_services)

## Постановка Клиента на учет через Банк. Переход на АвтоУСН в модуле АвтоУСН системы ДБО iBank.

### 1. Постановка Клиента на учет АУСН с даты гос. регистрации.

Активен модуль «АвтоУСН», заходим в раздел «Настройка», нажимаем кнопку «Проверить возможность перехода на АвтоУСН»



После нажатия кнопки «Проверить возможность перехода на АвтоУСН» происходит «Обмен данными» при отсутствии ограничений для перехода на режим отображаются доступные даты для перехода.

Нажимаем кнопку «Перейти на АвтоУСН», открывается «Уведомление о переходе на режим АвтоУСН», выбираем дату, объект налогообложения, права банка и нажимаем «Отправить».

→ Отправить    × Отмена

### Уведомление о переходе на режим АвтоУСН

Дата перехода  ⓘ

Объект налогообложения

Отказ от других специальных режимов ⓘ

Права банка  Информация по текущей деятельности

Информация о налоговых начислениях ⓘ

Реквизиты для оплаты налогов

После нажатия кнопки «Отправить» происходит «Обмен данными» демонстрируется успешная постановка на учет АвтоУСН.

# Автоматизированная упрощенная система налогообложения (АвтоУСН)

## Дата перехода

4 Мая 2026

[Отказаться от АвтоУСН](#)

## Объект налогообложения

Доходы

[Изменить](#)

## Права банка

Информация по текущей деятельности ✓

Информация о налоговых начислениях

Реквизиты для оплаты налогов

[Изменить](#)

Для просмотра «Уведомления о переходе на режим АвтоУСН» заходим в раздел «Уведомления в ФНС», нажимаем на вид уведомления «Переход на АУСН» и открывается «Уведомление о переходе на режим АвтоУСН».

Автоматизированная упрощенная система налогообложения (АвтоУСН)			
Вид уведомления	Статус	Дата статуса	
Переход на АУСН	Исполнено	21.05.2026 09:16	
Возможность перехода на АУСН	Исполнено	21.05.2026 09:12	
Отказ от АУСН	Исполнено	21.05.2026 09:05	
Переход на АУСН	Исполнено	21.05.2026 08:54	
Отказ от АУСН	Исполнено	21.05.2026 08:42	
Переход на АУСН	Исполнено	19.05.2026 16:49	
Возможность перехода на АУСН	Исполнено	19.05.2026 16:49	

## Уведомление о переходе на режим АвтоУСН

Исполнено 21.05.2026

Дата перехода

04.05.2026

Объект налогообложения

Доходы

Права банка

Информация по текущей деятельности

После нажатия кнопки «Проверить возможность перехода на АвтоУСН» происходит «Обмен данными» при **наличии ограничений** для перехода на режим отображается описание действий, которые необходимо предпринять для соответствия критериям применения режима.

При этом доступна функция повторной подачи уведомления о переходе на режим АУСН – кнопка «Перейти на АвтоУСН».

## Автоматизированная упрощенная система налогообложения (АвтоУСН)

Применять налоговый режим могут:

- новые индивидуальные предприниматели и организации с даты регистрации в налоговых органах (уведомление о переходе на применение АвтоУСН можно подать не позднее 30 календарных дней с даты постановки на учет в налоговом органе);
- остальные ИП и ЮЛ с 1 января следующего года;
- налогоплательщики, применяющие УСН или НПД, могут перейти на АвтоУСН с 1 числа любого месяца года

[Больше информации о возможности применения АвтоУСН](#)

### На данный момент переход на АвтоУСН невозможен

Для перехода на АвтоУСН необходимо до даты перехода устранить указанные нарушения:

Организации, место нахождения которых и ИП, место жительства которых не соответствует территориям проведения эксперимента (пункт 2 части 2 статьи 3 Федерального закона №17-ФЗ от 25.02.2022)

[Проверить возможность перехода на АвтоУСН](#)

### Уведомление о переходе на режим АвтоУСН отвергнуто

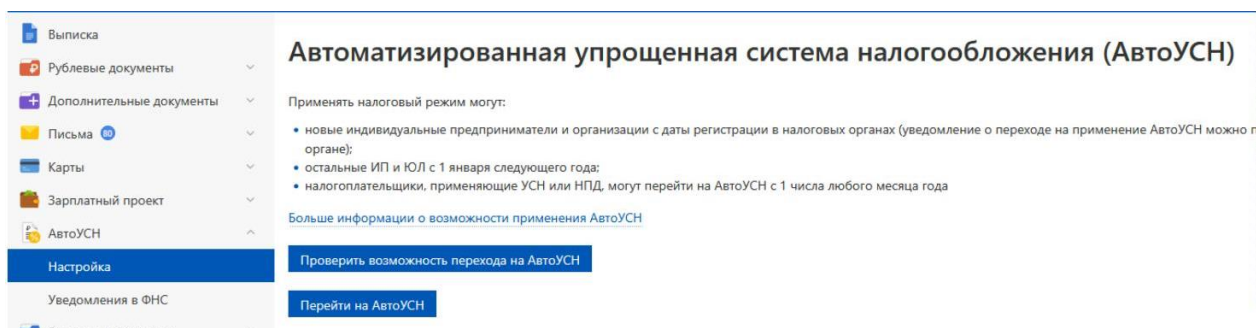
Для перехода на АвтоУСН необходимо до даты перехода устранить указанные нарушения:

Организации и индивидуальные предприниматели, применяющие иные режимы налогообложения (пункт 19 части 2 статьи 3 Федерального закона №17-ФЗ от 25.02.2022). Обнаружено применение: НПД

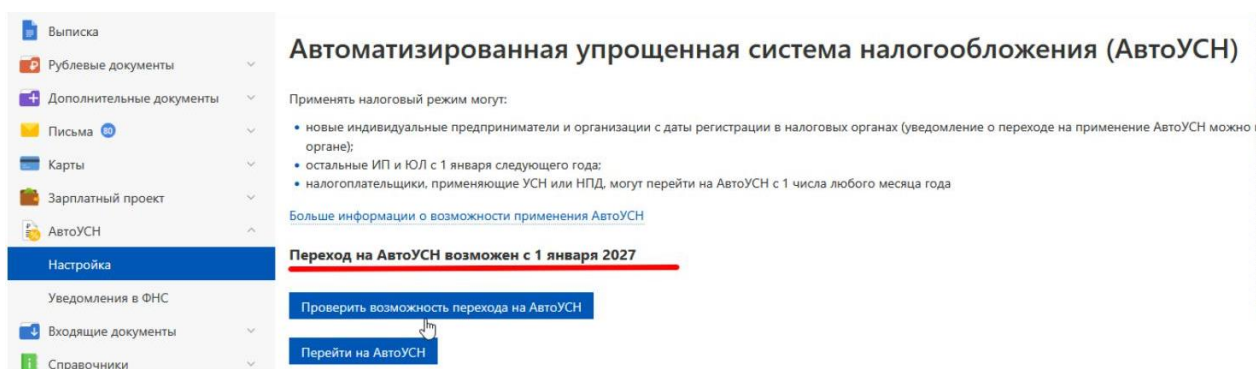
[Перейти на АвтоУСН](#)

## 2. Постановка Клиента на учет АУСН с 1-го января следующего года.

Активен модуль «АвтоУСН», заходим в раздел «Настройка», нажимаем кнопку «Проверить возможность перехода на АвтоУСН»



После нажатия кнопки «Проверить возможность перехода на АвтоУСН» происходит «Обмен данными» при **отсутствии ограничений** для перехода на режим отображаются доступные даты для перехода.



Нажимаем кнопку «Перейти на АвтоУСН», открывается «Уведомление о переходе на режим АвтоУСН»: выбираем дату, объект налогообложения, права банка, контактное лицо и нажимаем «Отправить».

→ **Отправить** × Отмена

Отправить

### Уведомление о переходе на режим АвтоУСН

Дата перехода с 1 января 2027 i

Объект налогообложения **доходы** | доходы минус расходы

Отказ от других специальных режимов i

Права банка  Информация по текущей деятельности

Информация о налоговых начислениях i

Реквизиты для оплаты налогов


---

**Контактное лицо**

Фамилия

Имя

Отчество

Телефон  

Электронная почта

После отправки уведомления в ФНС демонстрируется информация о том, что постановка на учет будет осуществлена 1-го января след. года.

Выписка

Рублевые документы

Дополнительные документы

Письма

Карты

Зарплатный проект

АвтоУСН

**Настройка**

Уведомления в ФНС

Входящие документы

Справочники

Электронные подписи

### Автоматизированная упрощенная система налогообложения (АвтоУСН)

**Дата перехода**  
1 Января 2027

[Отменить переход на АвтоУСН](#)

**Объект налогообложения**  
Доходы

**Права банка**

Информация по текущей деятельности

Информация о налоговых начислениях

Реквизиты для оплаты налогов

**Контактное лицо**  
Иванов Иван Иванович  
79999999999

Для просмотра «Уведомления о переходе на режим АвтоУСН» заходим в раздел «Уведомления в ФНС», нажимаем на вид уведомления «Переход на АУСН» и открывается «Уведомление о переходе на режим АвтоУСН».

Автоматизированная упрощенная система налогообложения (АвтоУСН)		
Вид уведомления	Статус	Дата статуса
Переход на УСН	Исполнено	21.05.2026 12:20
Возможность перехода на УСН	Исполнено	21.05.2026 12:13
Переход на УСН	Отменено	21.05.2026 10:40
Отмена перехода на УСН	Исполнено	21.05.2026 10:40
Переход на УСН	Отменено	19.05.2026 16:09
Отмена перехода на УСН	Исполнено	19.05.2026 16:09
Возможность перехода на УСН	Исполнено	19.05.2026 16:05

## Уведомление о переходе на режим АвтоУСН

Исполнено 21.05.2026

Дата перехода	01.01.2027
Объект налогообложения	Доходы
Права банка	Информация по текущей деятельности Информация о налоговых начислениях Реквизиты для оплаты налогов
Контактное лицо	
Фамилия	Иванов
Имя	Иван
Отчество	Иванович
Телефон	79999999999

После нажатия кнопки «Проверить возможность перехода на АвтоУСН» происходит «Обмен данными» при **наличии ограничений** для перехода на режим отображается описание действий, которые необходимо предпринять для соответствия критериям применения режима.

При этом доступна функция повторной подачи уведомления о переходе на режим УСН – кнопка «Перейти на АвтоУСН».

### Автоматизированная упрощенная система налогообложения (АвтоУСН)

Применять налоговый режим могут:

- новые индивидуальные предприниматели и организации с даты регистрации в налоговых органах (уведомление о переходе на применение АвтоУСН можно подать не позднее 30 календарных дней с даты постановки на учет в налоговом органе);
- остальные ИП и ЮЛ с 1 января следующего года;
- налогоплательщики, применяющие УСН или НПД, могут перейти на АвтоУСН с 1 числа любого месяца года

Больше информации о возможности применения АвтоУСН

**На данный момент переход на АвтоУСН невозможен**

Для перехода на АвтоУСН необходимо до даты перехода устранить указанные нарушения:

Организации, место нахождения которых и ИП, место жительства которых не соответствует территориям проведения эксперимента (пункт 2 части 2 статьи 3 Федерального закона №17-ФЗ от 25.02.2022)

[Проверить возможность перехода на АвтоУСН](#)

**Уведомление о переходе на режим АвтоУСН отвергнуто**

Для перехода на АвтоУСН необходимо до даты перехода устранить указанные нарушения:

Организации и индивидуальные предприниматели, применяющие иные режимы налогообложения (пункт 19 части 2 статьи 3 Федерального закона №17-ФЗ от 25.02.2022). Обнаружено применение: НПД

[Перейти на АвтоУСН](#)

### 3. Постановка Клиента на учет АУСН с 1-го числа месяца.

Активен модуль «АвтоУСН», заходим в раздел «Настройка», нажимаем кнопку «Проверить возможность перехода на АвтоУСН».

После нажатия кнопки «Проверить возможность перехода на АвтоУСН» происходит «Обмен данными» при **отсутствии ограничений** для перехода на режим отображаются доступные даты для перехода.

**Автоматизированная упрощенная система налогообложения (АвтоУСН)**

Применять налоговый режим могут:

- новые индивидуальные предприниматели и организации с даты регистрации в налоговых органах (уведомление о переходе на применение АвтоУСН можно органе);
- остальные ИП и ЮЛ с 1 января следующего года;
- налогоплательщики, применяющие УСН или НПД, могут перейти на АвтоУСН с 1 числа любого месяца года

Больше информации о возможности применения АвтоУСН

**Переход на АвтоУСН возможен с 1 июня 2026, 1 июля 2026, 1 августа 2026, 1 января 2027**

Проверить возможность перехода на АвтоУСН

Перейти на АвтоУСН

Нажимаем кнопку «Перейти на АвтоУСН», открывается «Уведомление о переходе на режим АвтоУСН»: выбираем дату, объект налогообложения, права банка, нажимаем «Отправить».

Отправить Отмена

**Уведомление о переходе на режим АвтоУСН**

Дата перехода с 1 июня 2026

Объект налогообложения **доходы** доходы минус расходы

Отказ от других специальных режимов

Права банка  Информация по текущей деятельности

Информация о налоговых начислениях

Реквизиты для оплаты налогов

После отправки уведомления в ФНС демонстрируется информация о том, что постановка на учет будет осуществлена 1-го числа месяца.

#### ⇒ Автоматизированная упрощенная система налогообложения (АвтоУСН)

**Дата перехода**  
1 Июня 2026

Отменить переход на АвтоУСН

**Объект налогообложения**  
Доходы

**Права банка**

Информация по текущей деятельности ✓

Информация о налоговых начислениях ✓

Реквизиты для оплаты налогов ✓

После нажатия кнопки «Проверить возможность перехода на АвтоУСН» происходит «Обмен данными» при **наличии ограничений** для перехода на режим отображается описание действий, которые необходимо предпринять для соответствия критериям применения режима.

При этом доступна функция повторной подачи уведомления о переходе на режим АУСН – кнопка «Перейти на АвтоУСН».

### Автоматизированная упрощенная система налогообложения (АвтоУСН)

Применять налоговый режим могут:

- новые индивидуальные предприниматели и организации с даты регистрации в налоговых органах (уведомление о переходе на применение АвтоУСН можно подать не позднее 30 календарных дней с даты постановки на учет в налоговом органе);
- остальные ИП и ЮЛ с 1 января следующего года;
- налогоплательщики, применяющие УСН или НПД, могут перейти на АвтоУСН с 1 числа любого месяца года

[Больше информации о возможности применения АвтоУСН](#)

#### На данный момент переход на АвтоУСН невозможен

Для перехода на АвтоУСН необходимо до даты перехода устранить указанные нарушения:

Организации, место нахождения которых и ИП, место жительства которых не соответствует территориям проведения эксперимента (пункт 2 части 2 статьи 3 Федерального закона №17-ФЗ от 25.02.2022)

[Проверить возможность перехода на АвтоУСН](#)

#### Уведомление о переходе на режим АвтоУСН отвергнуто

Для перехода на АвтоУСН необходимо до даты перехода устранить указанные нарушения:

Организации и индивидуальные предприниматели, применяющие иные режимы налогообложения (пункт 19 части 2 статьи 3 Федерального закона №17-ФЗ от 25.02.2022). Обнаружено применение: НПД

[Перейти на АвтоУСН](#)

**Изменение объекта налогообложения/контактного лица (для ЮЛ не ИП), прав Банка в модуле АвтоУСН системы ДБО iBank**

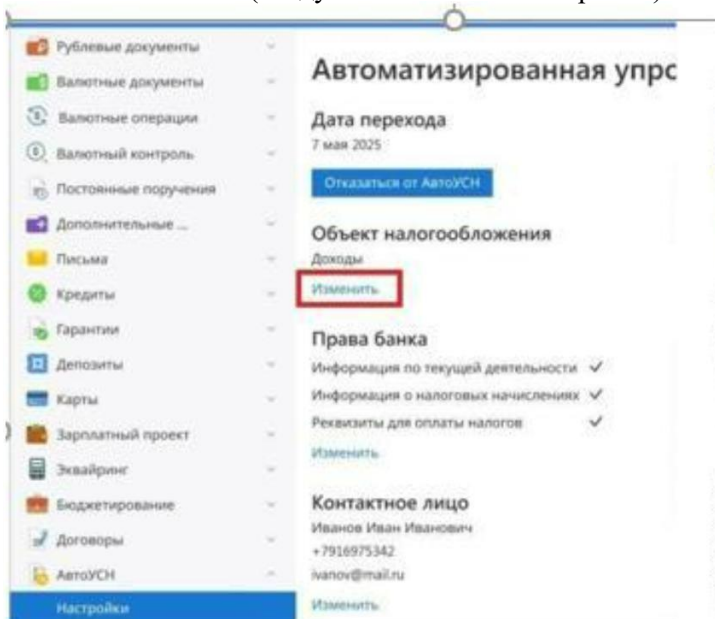
**1. Изменение объекта налогообложения.**

При переходе на АвтоУСН Клиент может выбрать один из следующих объектов налогообложения:

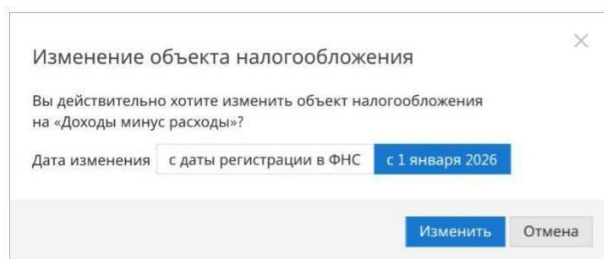
- Доходы (ставка налогообложения = 8%),
- Доходы минус расходы (ставка налогообложения = 20%).

Объект налогообложения может быть изменен Клиентом с **1 января** каждого года. При этом **запрос на изменение объекта налогообложения** должен быть подан в ФНС **не позднее 31 декабря** года, предшествующему году, с которого предполагается изменить объект налогообложения. **В течение календарного года изменение объекта налогообложения не допускается.**

Для изменения объекта налогообложения нажмите кнопку **Изменить** в блоке **Объект налогообложения** (Модуль АвтоУСН – Настройки)

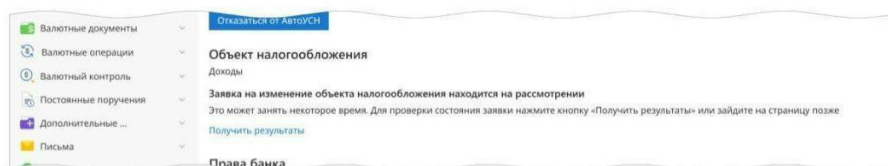


Отобразится диалог **Изменение объекта налогообложения.**



Выберите дату, с которой изменения вступят в силу, и нажмите кнопку **Изменить.**


В блоке **Объект налогообложения** отобразится сообщение: *Заявка на изменение объекта налогообложения находится на рассмотрении.*



Для проверки состояния заявки нажмите кнопку **Получить результаты**.

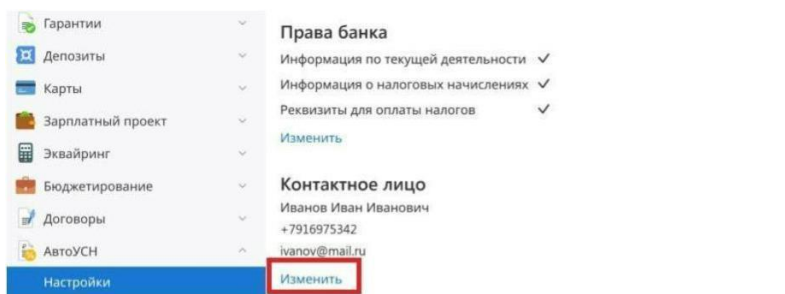
**Рассмотрение Заявки** на изменение объекта налогообложения осуществляется **на стороне ФНС**:

- **Если Заявка отклонена**, то отобразится соответствующее сообщение и причина отклонения;
- **Если Заявка одобрена**, то отобразится соответствующее информационное сообщение с указанием планируемой даты изменения.



## 2. Изменение контактного лица (для ЮЛ не ИП).

Для изменения данных контактного лица нажмите кнопку **Изменить** в блоке **Контактное лицо** (Модуль АвтоУСН – Настройки).

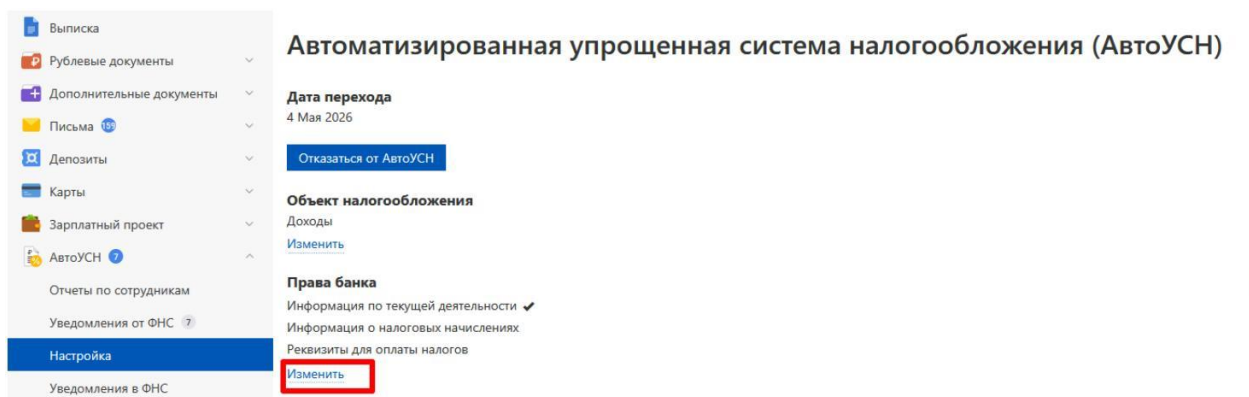


Отобразится диалог **Изменение контактного лица**.

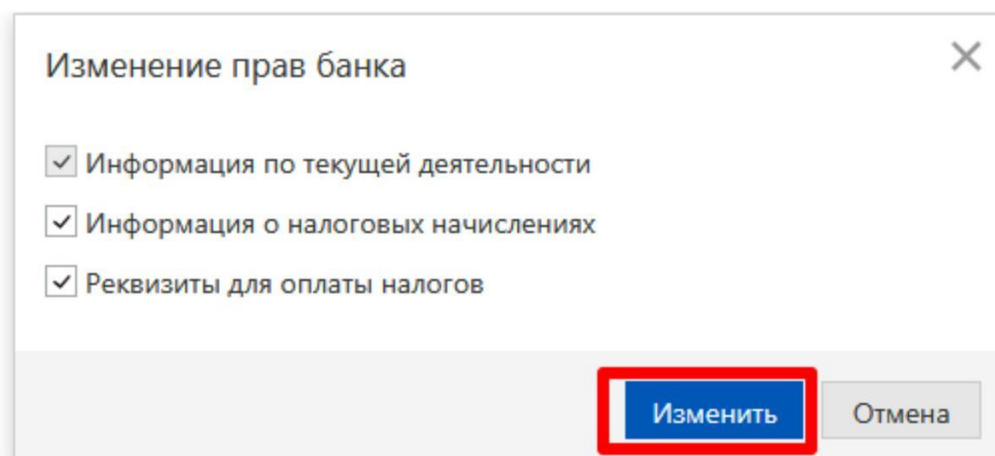
Заполните поля диалога и нажмите кнопку **Изменить**.

### 3. Изменение прав, предоставленных Банку

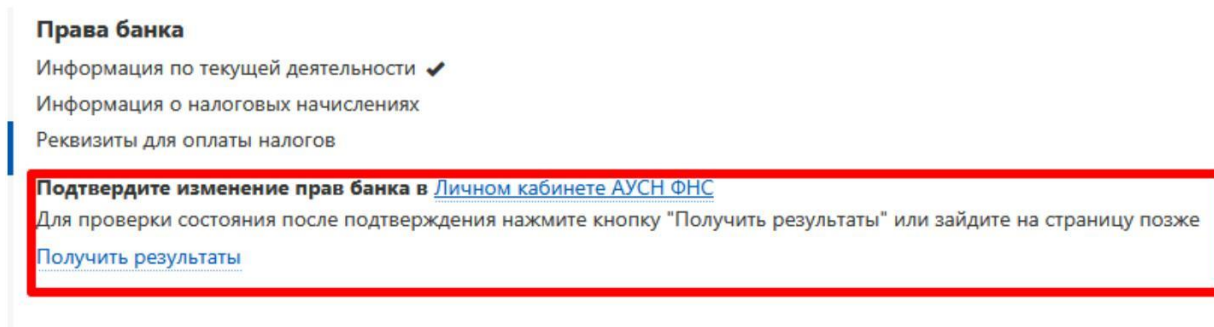
В разделе «Настройка» в информации Права Банка нажимаем «Изменить»



Открывается окно с параметрами для выбора прав. Выбираем нужные права и нажимаем кнопку «Изменить»



После нажатия кнопки «Изменить» происходит «Обмен данными» и появляется информация о том, что необходимо подтвердить изменение прав банка в ЛК АУСН ФНС.



При акцепте предложения в ЛК АУСН ФНС предоставляется доступ к запрошенным правам:

### Запрос на изменение прав ✕

Информационный партнер Банк "КУБ" (АО) запрашивает у вас следующий набор прав:

**Общие права**

Получение данных о налогоплательщике ▼

**Уникальные права**

Получение реквизитов для платежных документов на оплату, налоговых начислений, задолженностей и пеней ▼

***Внимание!** Уникальные права могут принадлежать только одному партнеру. После подтверждения они перейдут к Банк "КУБ" (АО)*

Вы подтверждаете изменение прав партнера Банк "КУБ" (АО) и предоставляете ему запрашиваемые права?

ОтказатьПодтвердить

В ДБО нажимаем кнопку «Получить результаты» и загружаются предоставленные права:

### Права банка

- Информация по текущей деятельности ✓
- Информация о налоговых начислениях ✓
- Реквизиты для оплаты налогов ✓

[Изменить](#)

При отклонении предложения предоставленный ранее набор прав остается без изменений:

### Запрос на изменение прав ✕

Информационный партнер Банк "КУБ" (АО) запрашивает у вас следующий набор прав:

**Общие права**

Получение данных о налогоплательщике ▼

Вы подтверждаете изменение прав партнера Банк "КУБ" (АО) и предоставляете ему запрашиваемые права?

ОтказатьПодтвердить

В ДБО нажимаем кнопку «Получить результаты» и появляется сообщение, что изменение прав отвергнуто:

## Права банка

Информация по текущей деятельности ✓

Информация о налоговых начислениях ✓

Реквизиты для оплаты налогов ✓

**Уведомление об изменении прав банка отвергнуто**

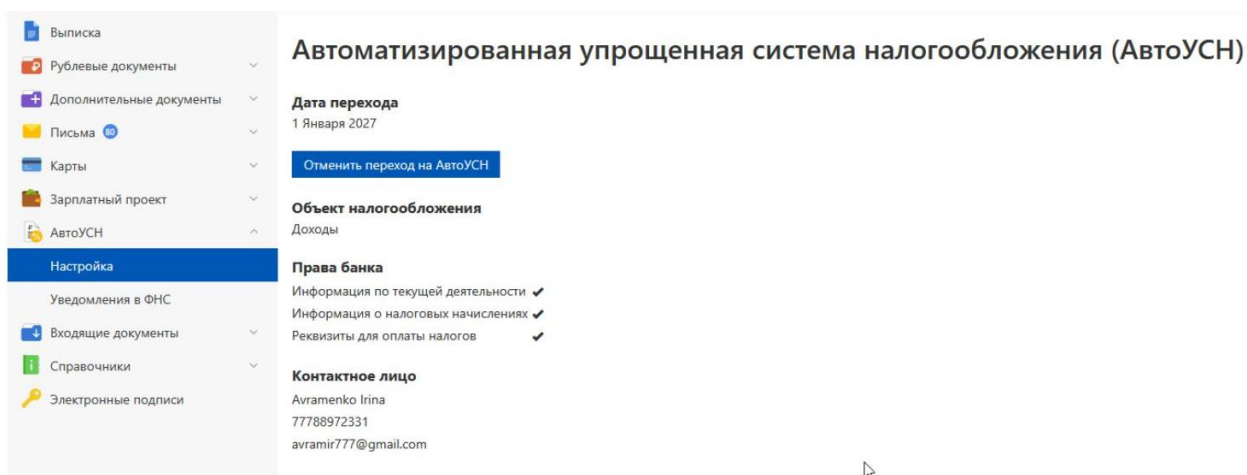
[Изменить](#)

Для просмотра Уведомлений об изменении прав Банка, необходимо перейти в раздел «Уведомления в ФНС»

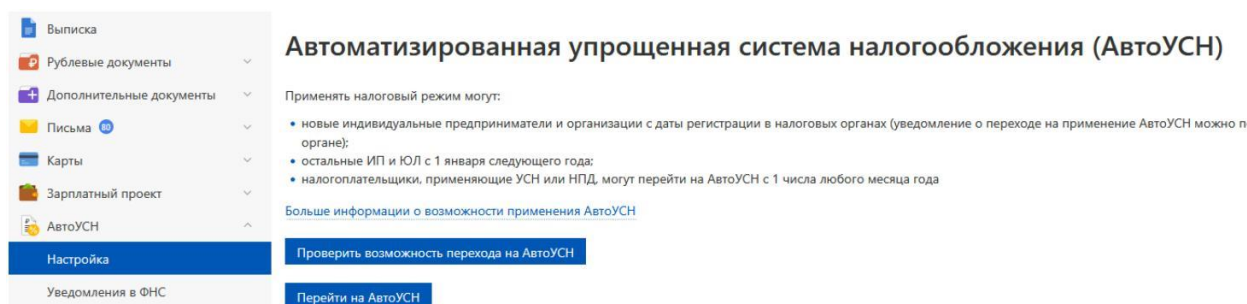
Автоматизированная упрощенная система налогообложения (АвтоУСН)		
Вид уведомления	Статус	Дата статуса
Изменение прав банка	Отвергнуто	21.05.2026 10:12
Изменение прав банка	Исполнено	21.05.2026 10:05
Переход на АУСН	Исполнено	21.05.2026 09:16
Возможность перехода на АУСН	Исполнено	21.05.2026 09:12
Отказ от АУСН	Исполнено	21.05.2026 09:05
Переход на АУСН	Исполнено	21.05.2026 08:54
Отказ от АУСН	Исполнено	21.05.2026 08:42
Переход на АУСН	Исполнено	19.05.2026 16:49
Возможность перехода на АУСН	Исполнено	19.05.2026 16:49

### Отмена уведомления о постановке на учет АУСН в модуле АвтоУСН системы ДБО iBank

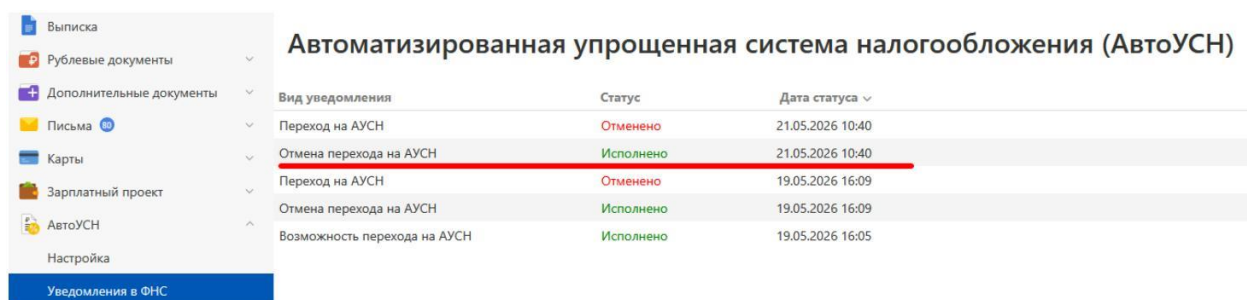
В разделе «Настройка» формируется и направляется в ФНС запрос об отмене уведомления о постановке на учет АУСН. Для этого нажимаем кнопку «Отменить переход на АвтоУСН».



После нажатия кнопки «Отменить переход на АвтоУСН» происходит «Обмен данными» и загружается стартовая страница модуля



Для просмотра «Запроса об отмене уведомления о постановке на учет АУСН» необходимо перейти в раздел «Уведомления в ФНС», в столбце вид уведомления выбрать «Отмена перехода на АУСН», откроется исполненный «Запрос об отмене уведомления о постановке на учет АУСН», где есть ссылка на «Отменяемое уведомление».



## Запрос на отмену уведомления о переходе на режим АвтоУСН

Исполнено 21.05.2026

[Отменяемое уведомление](#)

При нажатии на ссылку «Отменяемое уведомление» демонстрируется сообщение об успешной отмене уведомления о переходе на режим АУСН:

### Уведомление о переходе на режим АвтоУСН

Отменено 21.05.2026

Дата перехода	01.01.2027
Объект налогообложения	Доходы
Права банка	Информация по текущей деятельности Информация о налоговых начислениях Реквизиты для оплаты налогов
Контактное лицо	
Фамилия	Avramenko
Имя	Irina
Телефон	77788972331
E-mail	avramir777@gmail.com

В ДБО перестает отображаться информация о предстоящей постановке на учет.

Подача «Уведомления об отказе от режима АвтоУСН» с 1-го января след. календ. года:

[→ Отправить](#) [× Отмена](#)

## Уведомление об отказе от режима АвтоУСН

Причина отказа **По желанию налогоплательщика** В связи с утратой права на АвтоУСН

Дата отказа С даты постановки на АвтоУСН **С 1 января следующего года**

### После отказа от АвтоУСН

Система налогообложения **ОСН** **УСН** ЕСХН

Объект налогообложения **Доходы** Доходы минус расходы

При нажатии кнопки «Отправить» происходит «Обмен данными» и после этого отображается информация о предстоящем снятии:

## Автоматизированная упрощенная система налогообложения (АвтоУСН)

### Дата перехода

4 Мая 2026

**Отказ от АвтоУСН одобрен с 1 января 2027**

[Отменить отказ от АвтоУСН](#)

### Редактирование разметки банковских операций в модуле АвтоУСН системы ДБО iBank

В разделе «Выписка» отображаются операции, размеченный Банком. У Клиента есть возможность редактировать разметку самостоятельно. Для этого необходимо зайти в нужное платежное поручение из Выписки, нажать «Редактировать разметку».



#### Информация об операции по счету

Дата операции 20.05.2026 Счет клиента [маскированный] Дебет

Номер документа 6 Дата документа 20.05.2026 Вид платежа

Референс операции

В блоке «Разметка» нажать на признак (1), потом на «Редактировать» (2):

Разметка операции ⓘ

Источник Банк Дата и время 20.05.2026 14:43 Статус Успешно

Разметка

Налоговая база	Категория операции	Сумма	Сумма в валюте
Неналоговая база		14.00	1

Добавить Редактировать Удалить

Клиенту доступны для редактирования следующие поля:

- Признак отнесения операции к налоговой базе;
- Категория операции

Разметка операции ✕

Налоговая база

Категория операции

Сумма в рублях

Вносим изменения и нажимаем «OK»

ОСЦ Промлига

Код  Очер.пл.  Рез.поле  Код выплат

Основание  Код вида дохода

Условие оплаты

Статус плательщика  Налог. период

КБК  Основание платежа  N док.

ОКТМО  Дата док.

Разметка операции ⓘ

Источник  Дата и время  Статус

Разметка

Налоговая база	Категория операции	Сумма	Сумма в валюте
Приход	Эквайринг	14.00	

Изменения в блоке «Разметка» отобразились, нажимаем «Отправить», происходит «Обмен данными» после чего в ДБО и в ЛК АУСН ФНС отображается актуализированная информация о транзакции:

- в ДБО Клиента:

Разметка операции ⓘ

Источник  Дата и время  Статус



Разметка

Налоговая база	Категория операции	Сумма	Сумма в валюте
Приход	Эквайринг	14.00	

- в ЛК АУСН ФНС:

**Тест АУСН НДС не облагается** ✕  
20.05.2026

Разметка скорректирована налогоплательщиком

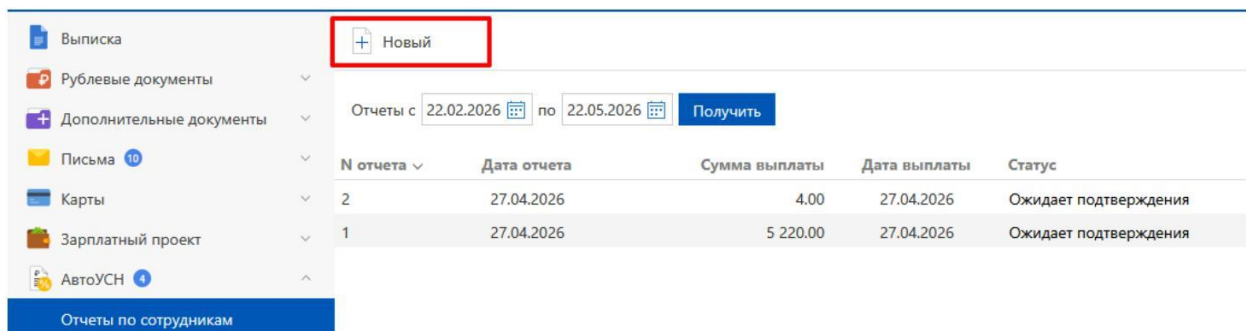
Разметка операции  

Признак налоговой базы	Категория операции	Сумма
Приход	Эквайринг	14 ₽

## Передача информации по расчету НДФЛ за сотрудников в модуле АвтоУСН системы ДБО iBank

У Клиента есть возможность сформировать и отправить «Отчет по сотрудникам» в модуле «АвтоУСН».

Для этого необходимо зайти в модуль «АвтоУСН» раздел «Отчеты по сотрудникам» - нажать кнопку «Новый» для создания документа.



Нажать на ссылку «Сумма выплаты» и в появившемся диалоговом окне выбрать расчетный счет, по которому загружена выписка, указать период, за который проведена операция в выписке.

### Отчет по сотрудникам

Сумма выплаты  Дата

Выплата за  свою компанию  реорганизованную компанию

Сотрудники ⓘ

ФИО	СНИЛС	Гражданство	ИНН	Пол	Дата рожд
(Empty table body)					

Начисление НДФЛ ⓘ

Месяц	Год	Доходы	Начислено НДФЛ	Удержано НДФЛ	Перечислено Н
(Empty table body)					

Статус:  Новый

В результате отображается список исходящих операций, требуется нажать на операцию.

Выбор операции

Операции по счету  с 20.05.2026 по 22.05.2026

Дата оп.	Сумма	Контрагент	Основание
20.05.2026	5.00	Казначейство России (ФНС России)	Тест АУСН ЕНС
20.05.2026	14.00	ООО Промлига	Тест АУСН НДС не облагается

В результате будет заполнена сумма и дата. В блоке «Сотрудники» нажать кнопку «Добавить».

### Отчет по сотрудникам

Сумма выплаты  Дата

Выплата за  свою компанию  реорганизованную компанию

Сотрудники

ФИО ^	СНИЛС	Гражданство	ИНН	Пол	Дата рожд

Заполняем все обязательные поля диалога: Фамилия, Имя, Отчество (если есть), Гражданство (по умолчанию Россия), ИНН, СНИЛС, пол, дата рождения, выбираем тип документа и вводим его номер (серию и номер в соответствующих полях). Нажать «ОК»

Информация о сотруднике ✕

Фамилия	<input type="text" value="Иванов"/>	Имя	<input type="text" value="Иван"/>
Отчество	<input type="text" value="Иванович"/>	Гражданство	<input type="text" value="РОССИЯ"/>
ИНН	<input type="text" value="000000000000"/>	СНИЛС	<input type="text" value="000-000-000 00"/>
Пол	<input type="radio"/> Мужской <input checked="" type="radio"/> Женский	Дата рождения	<input type="text" value="00.00.0000"/>

Документ, удостоверяющий личность

<input type="text" value="Паспорт гражданина РФ"/>	Серия	<input type="text" value="0000"/>	Номер	<input type="text" value="0000000"/>
--	-------	-----------------------------------	-------	--------------------------------------

Выделить созданную запись сотрудника в таблице «Сотрудники». В таблице «Начисление НДФЛ» становятся активными кнопки действий. Нажимаем кнопку «Добавить», открывается диалог «Доходы и начисления НДФЛ» для выбранного сотрудника. В заголовке диалога отображаются ФИО и СНИЛС сотрудника.

## Отчет по сотрудникам

Сумма выплаты 14.00 Дата 20.05.2026

Выплата за свою компанию реорганизованную компанию

### Сотрудники i

ФИО ^	СНИЛС	Гражданство	ИНН	Пол	Дата рожд
	150 000 005 00	РОССИЯ		Женский	

[Добавить](#) [Редактировать](#) [Удалить](#)

### Начисление НДФЛ i

Месяц v <sup>2</sup>	Год v <sup>1</sup>	Доходы	Начислено НДФЛ	Удержано НДФЛ	Перечислено Н
----------------------	--------------------	--------	----------------	---------------	---------------

[Добавить](#) [Редактировать](#) [Удалить](#)

Статус:  Новый

Заполняем диалог:

Выбираем «Месяц» и «Год» выплаты. В разделе «Выплаты» нажимаем ссылку «Код», в открывшемся диалоге «Выбор кода выплаты» выбираем подходящий код. Диалог закрывается, код проставляется в поле, вводим «Сумму» выплаты. Заполняем раздел «Сумма НДФЛ»: «Начислено», «Удержано», «Перечислено». Нажимаем «ОК».

Доходы и начисление НДФЛ



Месяц  Год

Выплаты

Код	2000	Сумма	14.00
-----	------	-------	-------

Вычеты

Код	Сумма
-----	-------

Добавить

Редактировать

Удалить

Выплаты, не подлежащие обложению страховыми взносами

Код  Сумма  [Очистить](#)

Сумма НДФЛ

Начислено	<input type="text" value="14.00"/>	Удержано	<input type="text" value="0.00"/>	Перечислено	<input type="text" value="14.00"/>
-----------	------------------------------------	----------	-----------------------------------	-------------	------------------------------------

Платежи, уплачиваемые нерезидентами на патенте

Номер уведомления  Дата  Код налогового органа   
Сумма

OK

Отмена

Диалог закрывается. Нажимаем «Сохранить».

Сохранить

### Отчет по сотрудникам

Сумма выплаты 14.00 Дата 20.05.2026

Выплата за **свою компанию** реорганизованную компанию

#### Сотрудники (i)

ФИО ^	СНИЛС	Гражданство	ИНН	Пол	Дата рожд
		РОССИЯ		Женский	

[Добавить](#) [Редактировать](#) [Удалить](#)

#### Начисление НДФЛ (i)

Месяц ^2	Год ^1	Доходы	Начислено НДФЛ	Удержано НДФЛ	Перечислено Н
Май	2026	14.00	14.00	0.00	

[Добавить](#) [Редактировать](#) [Удалить](#)

Статус:  Новый

Происходит переход на страницу просмотра отчета. Статус отчета «Новый». Нажимаем кнопку «Отправить».

Редактировать **Отправить** Удалить

### Отчет по сотрудникам

Отчет N  Дата

Сумма выплаты  Дата

Выплата за  свою компанию  реорганизованную компанию

#### Сотрудники

ФИО ^	СНИЛС	Гражданство	ИНН	Пол	Дата рожд
		РОССИЯ		Женский	

#### Начисление НДФЛ

Месяц v <sup>2</sup>	Год v <sup>1</sup>	Доходы	Начислено НДФЛ	Удержано НДФЛ	Перечислено Н
Май	2026	14.00	14.00	0.00	

Просмотреть

Статус:  Новый

ФНС обрабатывает запрос, после получения успешного ответа, статус отчета в ДБО меняется на «Ожидает подтверждения» или на «Успешно». Проверки проходят в режиме онлайн-запросов, без нажатия каких-либо кнопок. Достаточно обновления страницы.

## Отчет по сотрудникам

Отчет N  Дата

Сумма выплаты  Дата

Выплата за  свою компанию  реорганизованную компанию

### Сотрудники

ФИО ^	СНИЛС	Гражданство	ИНН	Пол	Дата рожд
		РОССИЯ		Женский	

### Начисление НДФЛ

Месяц ^2	Год ^1	Доходы	Начислено НДФЛ	Удержано НДФЛ	Перечислено Н
----------	--------	--------	----------------	---------------	---------------

Просмотреть

Статус:  Ожидает подтверждения

В разделе «Отчеты по сотрудникам» отображается список отчетов и их текущий статус.

N отчета ^	Дата отчета	Сумма выплаты	Дата выплаты	Статус
3	22.05.2026	14.00	20.05.2026	Ожидает подтверждения
2	27.04.2026	4.00	27.04.2026	Ожидает подтверждения
1	27.04.2026	5 220.00	27.04.2026	Ожидает подтверждения

В ЛК АУСН ФНС в разделе «Сотрудники» отображаются данные по НДФЛ, переданные из ДБО.

Личный кабинет юр. лица  
АУСН

Сотрудники

Список сотрудников **НДФЛ** Запросы недостающих сведений Уведомления о жизненных ситуациях Справки Сведения о работни

Год Месяц 2026 Год + Добавить расчет Вид

Дата ↓	Операция	Получатель дохода	Статус	Сумма
20.05.2026	-		Новый за Май 2026	14 Р
27.04.2026	-		Ожидает направления в СФР за Апрель 2026	4 Р
27.04.2026	-		Ожидает направления в СФР за Апрель 2026	6 000 Р

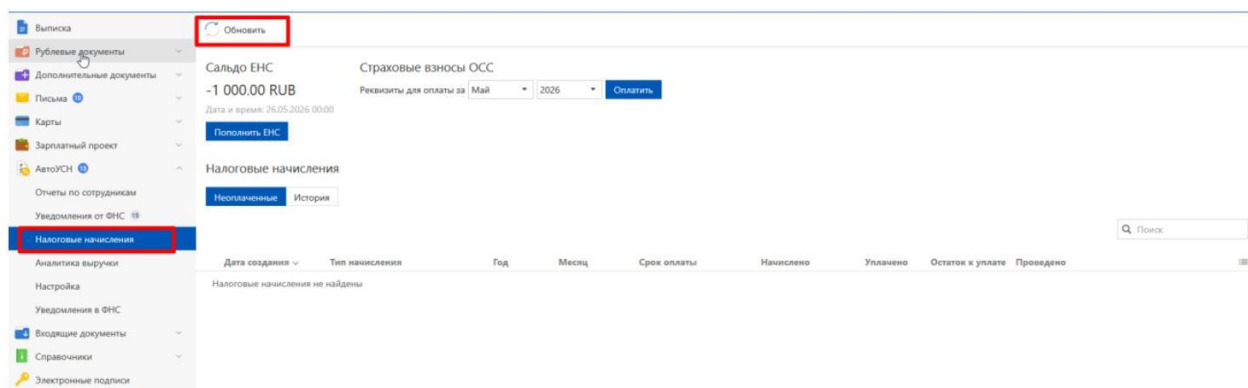
## Раздел «Налоговые начисления» в модуле АвтоУСН системы ДБО iBank

### 1. Отображение информации о неоплаченных налоговых начислениях.

В разделе налоговых начислений отображается актуальная информация о налоговых начислениях:

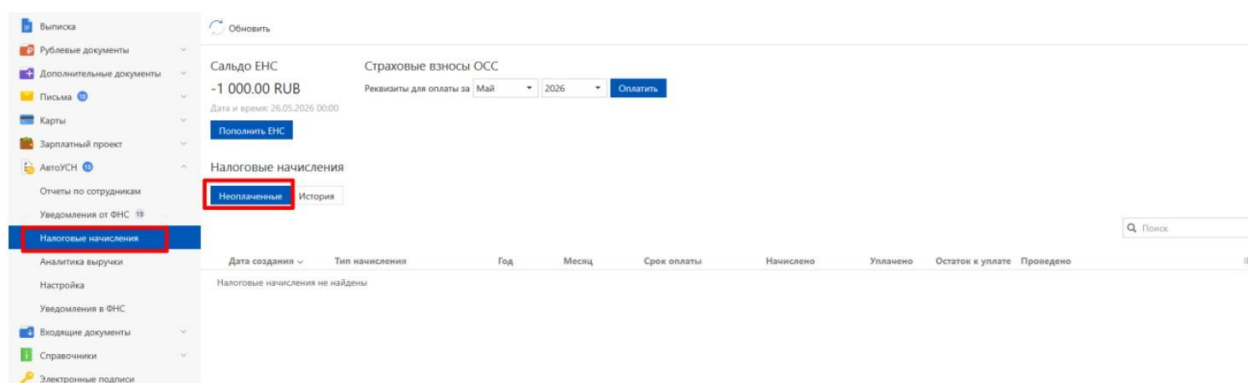
- Сумма текущих налоговых начислений
- Сумма отрицательного сальдо ЕНС

ДБО iBank - «Модуль АвтоУСН» - раздел «Налоговые начисления» - кнопка «Обновить». Выполняется онлайн-запрос в ФНС, в результате которого отображаются начисления.

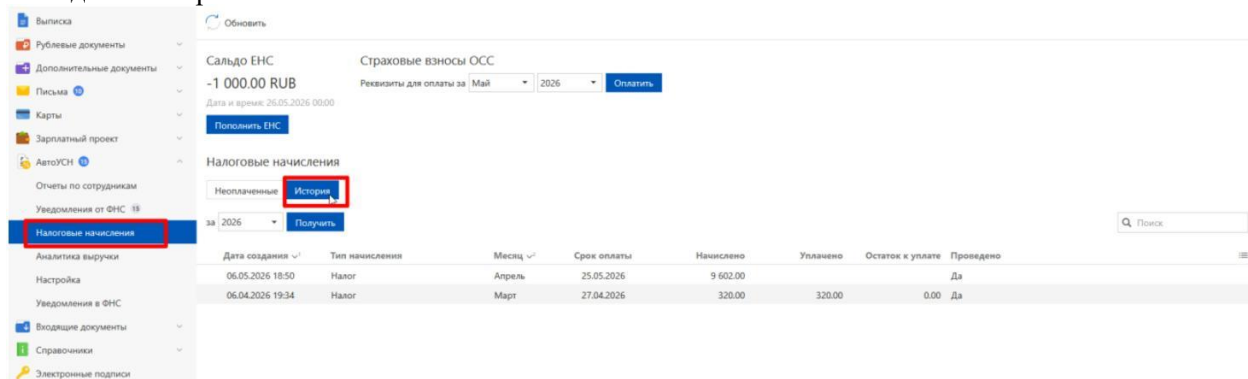


Доступны вкладки «Неоплаченные» и «История».

Вкладка «Неоплаченные»



Вкладка «История»



На вкладке «История» можно просмотреть данные за прошлый период.  
Выбрать «Год» и нажать на кнопку «Получить».

Сальдо ЕНС: -1 000.00 RUB  
Страховые взносы ОСС: Реквизиты для оплаты за Май 2026 Оплатить

Налоговые начисления  
Неоплаченные История

за 2026 Получить

Дата создания	Тип начисления	Месяц	Срок оплаты	Начислено	Уплачено	Остаток к уплате	Проведено
06.05.2026 18:50	Налог	Апрель	25.05.2026	9 602.00			Да
06.04.2026 19:34	Налог	Март	27.04.2026	320.00	320.00	0.00	Да

## 2. Формирование платежных документов для пополнения счета ЕНС

В ДБО Клиенту предоставляется возможность получить сформированный на основании полученных от ФНС реквизитов платежный документ для пополнения счета ЕНС.

«Модуль АвтоУСН» - «Налоговые начисления» - в блоке «Сальдо ЕНС» нажать «Пополнить ЕНС»

Сальдо ЕНС: -1 000.00 RUB  
Страховые взносы ОСС: Реквизиты для оплаты за Май 2026 Оплатить

Налоговые начисления  
Неоплаченные История

за 2026 Получить

Дата создания	Тип начисления	Месяц	Срок оплаты	Начислено	Уплачено	Остаток к уплате	Проведено
06.05.2026 18:50	Налог	Апрель	25.05.2026	9 602.00			Да
06.04.2026 19:34	Налог	Март	27.04.2026	320.00	320.00	0.00	Да

Открывается форма нового платежного поручения, в которой поля заполнены следующим образом:

## Платежное поручение

Платежное поручение N 8 Дата 26.05.2026 Вид платежа

Платеж

Плательщик ИНН КПП Сумма 246.59

ИНН КПП

Сч.N

### Банк плательщика

БАНК "Куб" (АО) г. Магнитогорск

БИК 047516949

Сч.N 3010181070000000949

### Банк получателя

ГУ БАНКА РОССИИ ПО ЦФО//УФК ПО Г. МОСКВЕ г. Москва

БИК 004525988

Сч.N 40102810545370000003

Получатель ИНН 7703363868 КПП 770801001

Сч.N 03100643000000017300

УФК по г. Москве (Отделение Фонда пенсионного и социального страхования Российской Федерации по г. Москве и Московской области л/с 04734Ф73010)

Очер.пл. 5 Код выплат

Рез.поле

Код (УИН)

Назначение платежа Указать код ВО Код вида дохода Указать с учетом НДС 20 %

Страховые взносы на обязательное социальное страхование от несчастных случаев на производстве и проф.заболеваний за май 2026 г.

Бюджетный платеж  Платеж за третье лицо

### 3. Формирование платежных документов на оплату страховых взносов на ОСС

В ДБО Клиенту предоставляется возможность получить сформированный на основании полученных от ФНС реквизитов платежный документ на оплату страховых взносов на ОСС.

«Модуль АвтоУСН» - «Налоговые начисления» - в блоке «Страховые взносы ОСС» в выпадающем списке выбрать дату и нажать «Оплатить».

Дата создания	Тип начисления	Месяц	Срок оплаты	Начислено	Уплачено	Остаток к уплате	Проведено
06.05.2026 18:50	Налог	Апрель	25.05.2026	9 602.00			Да
06.04.2026 19:34	Налог	Март	27.04.2026	320.00	320.00	0.00	Да

Открывается форма нового платежного поручения, в которой поля заполнены следующим образом:

## Платежное поручение

Платежное поручение N  Дата  Вид платежа

Платеж

Платательщик ИНН  КПП  Сумма

Сч.Н

### Банк плательщика

БАНК "КУБ" (АО) г. Магнитогорск

БИК

Сч.Н

### Банк получателя

ГУ БАНКА РОССИИ ПО ЦФО//УФК ПО Г. МОСКВЕ г. Москва

БИК

Сч.Н

Получатель  ИНН  КПП

Сч.Н

УФК по г. Москве (Отделение Фонда пенсионного и социального страхования Российской Федерации по г. Москве и Московской области л/с 04734Ф73010)

Очер.пл.  Код выплат

Рез.поле

Код (УИН)

Назначение платежа [Указать код ВО](#) [Код вида дохода](#)  [Указать](#) с учетом НДС  %

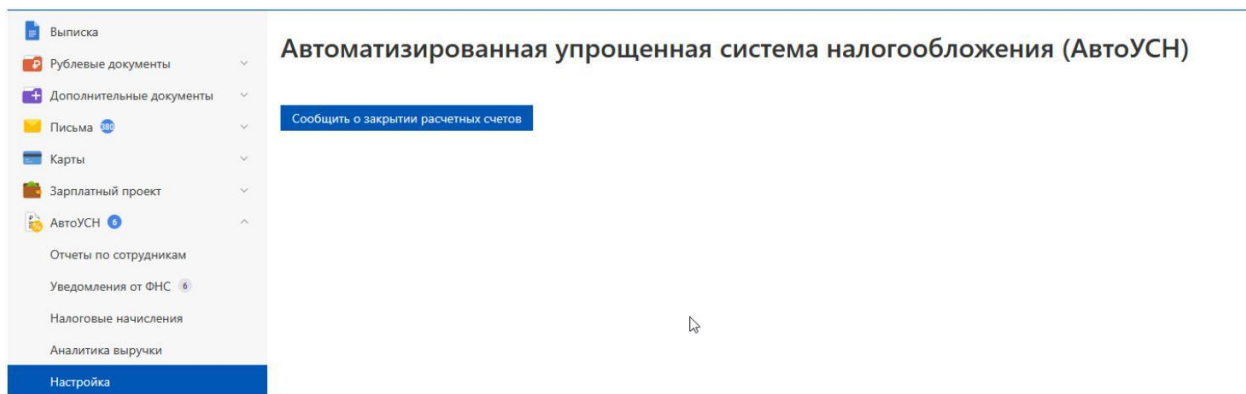
Страховые взносы на обязательное социальное страхование от несчастных случаев на производстве и проф.заболеваний за май 2026 г.

Бюджетный платеж  Платеж за третье лицо

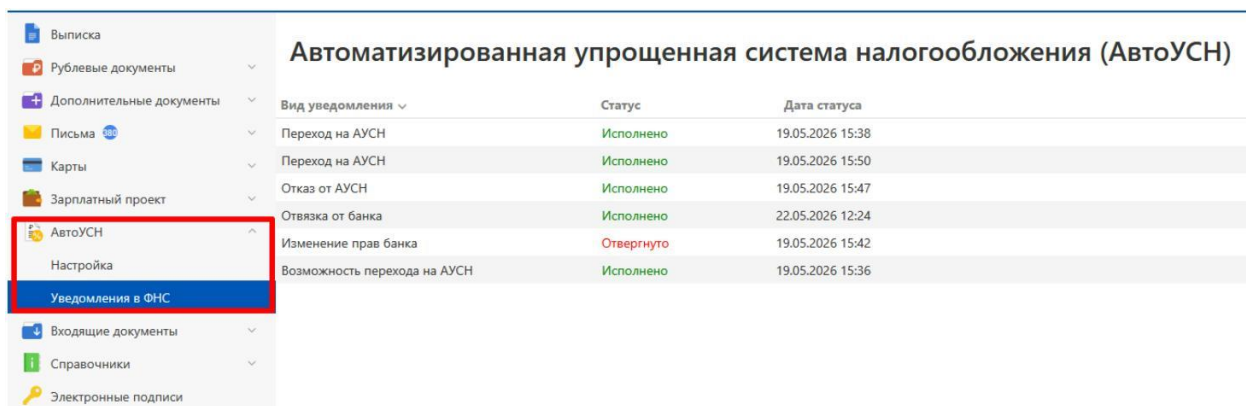
## Прекращение работы с Банком в модуле АвтоУСН системы ДБО iBank, в связи с закрытием счета

В ДБО Клиент уведомляет о своем желании прекратить работу с Банком в связи с закрытием счета.

ДБО iBank - «Модуль АвтоУСН» - раздел «Настройка» - Информация о правах и дате больше не отображается, только кнопка «Сообщить о закрытии расчетных счетов» - нажать:



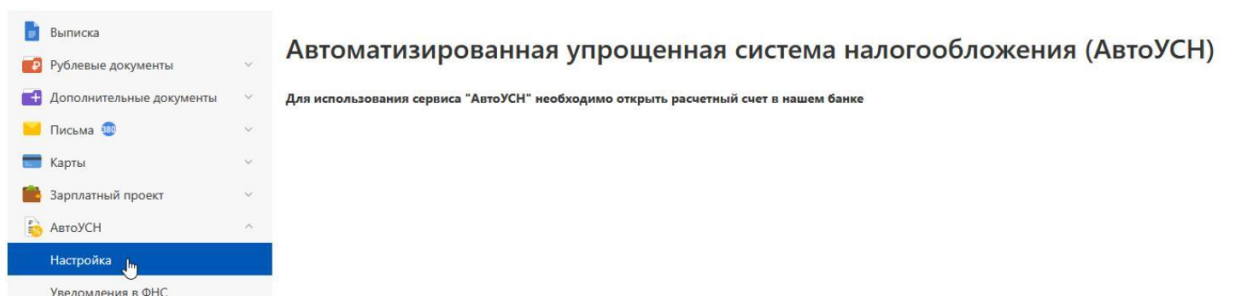
В ДБО недоступны функциональности АвтоУСН, только раздел «Настройка» и «Уведомления в ФНС». Можно просмотреть «Уведомление об отвязке от банка» в разделе «Уведомления в ФНС» вид уведомления «Отвязка Банка»



### Уведомление об отвязке от банка

Исполнено 22.05.2026

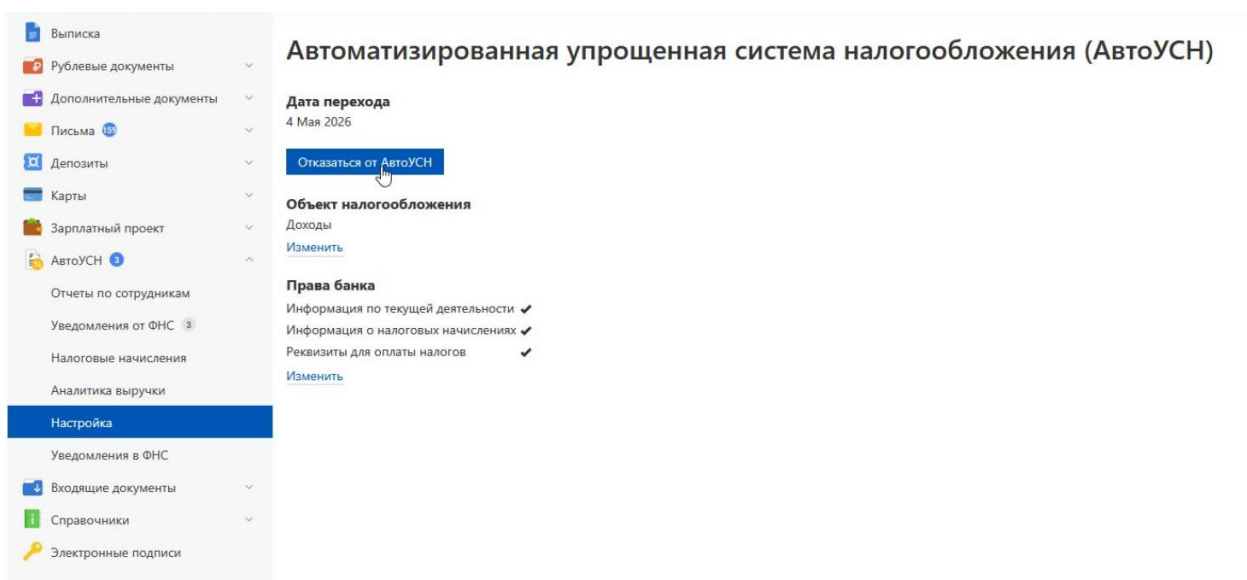
В разделе «Настройка» отображается сообщение, что для использования сервиса «АвтоУСН» необходимо открыть расчетный счет в Банке.



## Снятие с учета АУСН. Отправка уведомления о снятии с учета в модуле АвтоУСН системы ДБО iBank

- по собственному желанию:

Нажимаем «Отказаться от АвтоУСН», открывается «Уведомление об отказе от режима АвтоУСН», выбираем причину отказа, дату отказа, систему налогообложения после отказа от АвтоУСН, объект налогообложения и нажимаем «Отправить».



### Уведомление об отказе от режима АвтоУСН

Причина отказа **По желанию налогоплательщика** В связи с утратой права на АвтоУСН

Дата отказа **С даты постановки на АвтоУСН** С 1 января следующего года

### После отказа от АвтоУСН

Система налогообложения **УСН** ОСН ЕСХН

Объект налогообложения **Доходы** Доходы минус расходы

После снятия с учета АУСН Пользователю доступен раздел «Уведомления в ФНС». Для просмотра «Уведомление об отказе от режима АвтоУСН» необходимо перейти в раздел «Уведомления в ФНС» в столбце вид уведомления нажать «Отказ от АУСН», откроется «Уведомление об отказе от режима АвтоУСН»

- Выписка
- Рублевые документы
- Дополнительные документы
- Письма
- Депозиты
- Карты
- Зарплатный проект
- АвтоУСН
- Настройка
- Уведомления в ФНС

### Автоматизированная упрощенная система налогообложения (АвтоУСН)

Вид уведомления	Статус	Дата статуса
Отказ от АУСН	Исполнено	21.05.2026 08:42
Переход на АУСН	Исполнено	19.05.2026 16:49
Возможность перехода на АУСН	Исполнено	19.05.2026 16:49

## Уведомление об отказе от режима АвтоУСН

Исполнено 21.05.2026

Причина отказа	По желанию налогоплательщика
Дата отказа	С даты постановки в АУСН
После отказа от АвтоУСН	
Система налогообложения	УСН
Объект налогообложения	Доходы

### - в связи с утратой права на применение АУСН:

Нажимаем «Отказаться от АвтоУСН», открывается «Уведомление об отказе от режима АвтоУСН», выбираем причину отказа, дату нарушения требований, добавляем причину утраты права, систему налогообложения после отказа от АвтоУСН, объект налогообложения и нажимаем «Отправить».

- Выписка
- Рублевые документы
- Дополнительные документы
- Письма
- Депозиты
- Карты
- Зарплатный проект
- АвтоУСН
- Отчеты по сотрудникам
- Уведомления от ФНС
- Налоговые начисления
- Аналитика выручки
- Настройка
- Уведомления в ФНС
- Входящие документы
- Справочники
- Электронные подписи

### Автоматизированная упрощенная система налогообложения (АвтоУСН)

**Дата перехода**  
4 Мая 2026

Отказаться от АвтоУСН

**Объект налогообложения**  
Доходы  
[Изменить](#)

**Права банка**  
 Информация по текущей деятельности ✓  
 Информация о налоговых начислениях ✓  
 Реквизиты для оплаты налогов ✓  
[Изменить](#)

→ Отправить × Отмена

## Уведомление об отказе от режима АвтоУСН

Причина отказа По желанию налогоплательщика

В св.

Дата нарушения требований 21.05.2026

Налогоплательщик утрачивает право на применение АвтоУСН и считается перешедшим на общий режим налогообложения с 1-го числа месяца, в котором допущено нарушение требований

### Причины утраты права на АвтоУСН

Код	Описание
019	Применение иных режимов налогообложения

Добавить

Удалить

### После отказа от АвтоУСН

Система налогообложения ОСН УСН ЕСХН

Объект налогообложения Доходы Доходы минус расходы

После нажатия кнопки «Отправить» происходит «Обмен данными», а после уходит расширенное меню раздела «АвтоУСН» (остается только «Настройка» и «Уведомления в ФНС»), отображается инфо о том, что «Уведомление об отказе от режима АвтоУСН» находится на рассмотрении.

Выписка  
Рублевые документы  
Дополнительные документы  
Письма  
Депозиты  
Карты  
Зарплатный проект  
АвтоУСН  
Настройка  
Уведомления в ФНС  
Входящие документы  
Справочники  
Электронные подписи

## Автоматизированная упрощенная система налогообложения (АвтоУСН)

Дата перехода  
4 Мая 2026

**Уведомление об отказе от режима АвтоУСН находится на рассмотрении**  
Это может занять некоторое время. Для проверки состояния нажмите кнопку "Получить результаты" или зайдите на страницу позже

Получить результаты

Объект налогообложения  
Доходы  
Изменить

Права банка  
Информация по текущей деятельности ✓  
Информация о налоговых начислениях ✓  
Реквизиты для оплаты налогов ✓  
Изменить

После нажатия кнопки «Получить результаты» происходит «Обмен данными» и загружается стартовая страница

**Автоматизированная упрощенная система налогообложения (АвтоУСН)**

Применять налоговый режим могут:

- новые индивидуальные предприниматели и организации с даты регистрации в налоговых органах (уведомление о переходе на применение АвтоУСН можно подать не в органе);
- остальные ИП и ЮЛ с 1 января следующего года;
- налогоплательщики, применяющие УСН или НПД, могут перейти на АвтоУСН с 1 числа любого месяца года

[Больше информации о возможности применения АвтоУСН](#)

[Проверить возможность перехода на АвтоУСН](#)

[Перейти на АвтоУСН](#)

После снятия с учета АУСН Пользователю доступен раздел «Уведомления в ФНС». Для просмотра «Уведомление об отказе от режима АвтоУСН» необходимо перейти в раздел «Уведомления в ФНС» в столбце вид уведомления нажать «Отказ от АУСН», откроется «Уведомление об отказе от режима АвтоУСН»

**Автоматизированная упрощенная система налогообложения (АвтоУСН)**

Вид уведомления	Статус	Дата статуса
Отказ от АУСН	Исполнено	21.05.2026 09:05
Переход на АУСН	Исполнено	21.05.2026 08:54
Отказ от АУСН	Исполнено	21.05.2026 08:42
Переход на АУСН	Исполнено	19.05.2026 16:49
Возможность перехода на АУСН	Исполнено	19.05.2026 16:49

## Уведомление об отказе от режима АвтоУСН

Исполнено 21.05.2026

Причина отказа	<u>В связи с утратой права на АвтоУСН</u>
Дата нарушения требований	21.05.2026
Причины утраты права на АвтоУСН	<u>Применение иных режимов налогообложения</u>
После отказа от АвтоУСН	
Система налогообложения	УСН
Объект налогообложения	Доходы

### Отмена уведомления о снятии с учета в модуле АвтоУСН системы ДБО iBank

В ДБО формируется и направляется в ФНС запрос об отмене уведомления о снятии с учета АУСН.

В разделе «Настройка» необходимо нажать на кнопку «Отменить отказ от АвтоУСН», происходит «Обмен данными» после чего перестает отображаться информация о предстоящем снятии с учета, становится активной кнопка «Отказаться от АвтоУСН».

### Автоматизированная упрощенная система налогообложения (АвтоУСН)

Дата перехода

4 Мая 2026

Отказ от АвтоУСН одобрен с 1 января 2027

Отменить отказ от АвтоУСН

### Автоматизированная упрощенная система налогообложения (АвтоУСН)

Дата перехода

4 Мая 2026

Отказаться от АвтоУСН

Для просмотра «Запроса об отмене уведомления о снятии с учета АУСН» необходимо перейти в раздел «Уведомления в ФНС», в столбце вид уведомления выбрать «Отмена отказа от АУСН», откроется исполненный «Запрос на отмену уведомления об отказе от режима АвтоУСН», где есть ссылка на «Отменяемое уведомление».

Выписка	Автоматизированная упрощенная система налогообложения (АвтоУСН)		
Рублевые документы	Вид уведомления	Статус	Дата статуса
Дополнительные документы	Отказ от АУСН	Отменено	21.05.2026 11:20
Письма	Отмена отказа от АУСН	Исполнено	21.05.2026 11:20
Депозиты	Изменение прав банка	Отвергнуто	21.05.2026 10:12
Карты	Изменение прав банка	Исполнено	21.05.2026 10:05
Зарплатный проект	Переход на АУСН	Исполнено	21.05.2026 09:16
АвтоУСН	Возможность перехода на АУСН	Исполнено	21.05.2026 09:12
Отчеты по сотрудникам	Отказ от АУСН	Исполнено	21.05.2026 09:05
Уведомления от ФНС	Переход на АУСН	Исполнено	21.05.2026 08:54
Налоговые начисления	Отказ от АУСН	Исполнено	21.05.2026 08:42
Аналитика выручки	Переход на АУСН	Исполнено	19.05.2026 16:49
Настройка	Возможность перехода на АУСН	Исполнено	19.05.2026 16:49

### Запрос на отмену уведомления об отказе от режима АвтоУСН

Исполнено 21.05.2026

[Отменяемое уведомление](#)

При нажатии на ссылку «Отменяемое уведомление» демонстрируется сообщение об успешной отмене уведомления об отказе от режима АвтоУСН:

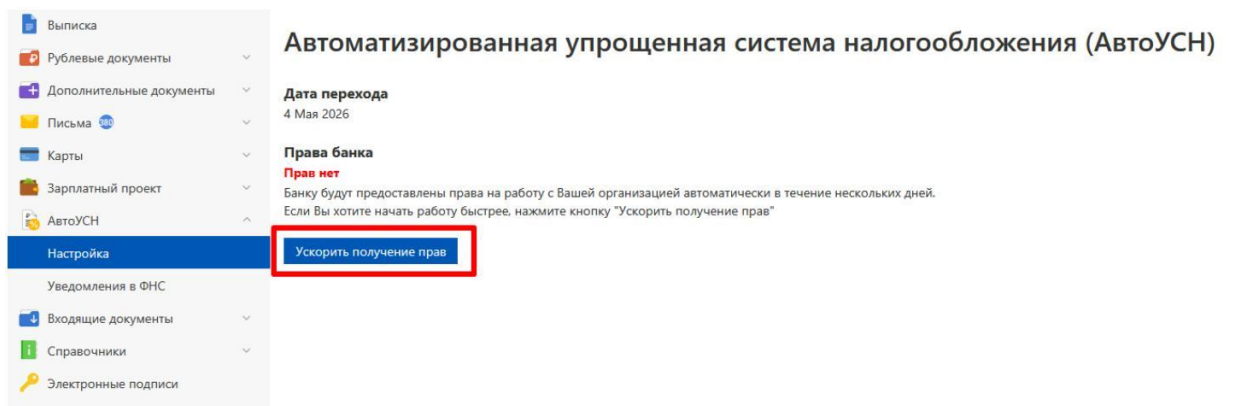
## Уведомление об отказе от режима АвтоУСН

Отменено 21.05.2026

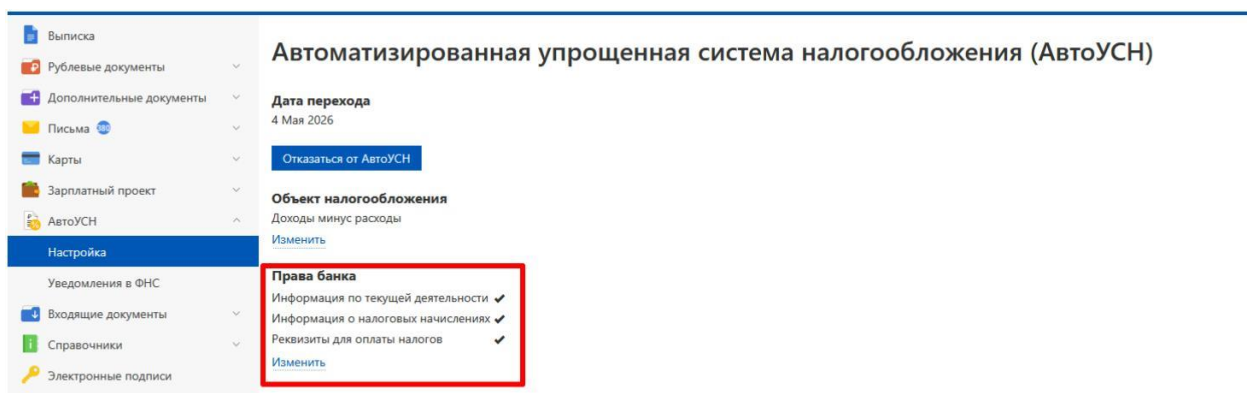
Причина отказа	По желанию налогоплательщика
Дата отказа	01.01.2027
После отказа от АвтоУСН	
Система налогообложения	УСН
Объект налогообложения	Доходы

## Привязка Клиента-налогоплательщика в модуле АвтоУСН системы ДБО iBank (при необходимости)

После того, как клиент-налогоплательщик успешно подключен к АУСН (в ДБО отображается дата перехода), но не загружены права Банка, в таком случае нажать на кнопку «Ускорить получение прав»



Запрос на получение прав отправляется в ФНС, при успешной загрузке через некоторое время будут доступны новые права Банка и отобразится блок «Права банка», при необходимости можно изменить набор прав Банка. (пример см. п. 3.3.)



### Передача уведомлений из ПП АУСН Налогоплательщику

В «Модуле АвтоУСН» в разделе «Уведомления от ФНС» отображается список уведомлений, полученных из ПП АУСН, и количество непрочитанных уведомлений.

Дата создания	Тема	Статус	Дата статуса
21.05.2026 00:30	для всех	Доставлено	
21.05.2026 00:30	активные	Доставлено	
20.05.2026 16:36	Уведомление о нарушении	Доставлено	
19.05.2026 15:50	Постановка на учет АУСН	Доставлено	
19.05.2026 15:46	Окончание применения АУСН	Доставлено	
19.05.2026 15:40	Обновление групп прав Банк "КУБ" (АО)	Доставлено	
19.05.2026 15:37	Постановка на учет АУСН	Доставлено	

В разделе «Уведомления в ФНС» сформированы уведомления по виду: «Возможность перехода на АУСН», «Переход на АУСН», «Изменение прав банка», «Отказ от АУСН» и др.

Вид уведомления	Статус	Дата статуса
Переход на АУСН	Исполнено	19.05.2026 15:50
Отказ от АУСН	Исполнено	19.05.2026 15:47
Изменение прав банка	Отвергнуто	19.05.2026 15:42
Переход на АУСН	Исполнено	19.05.2026 15:38
Возможность перехода на АУСН	Исполнено	19.05.2026 15:36

Обеспечивается возможность изменение статусов уведомления: «Доставлено», «Прочитано».

Статус	Дата статуса
Доставлено	
Доставлено	
Доставлено	
Прочитано	22.05.2026 10:54