

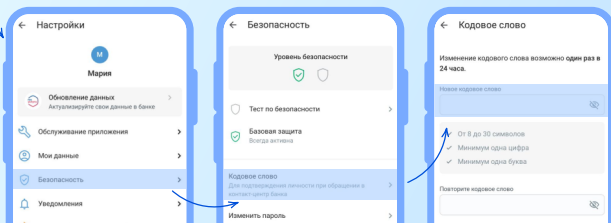
# Как установить КУБ-Mobile на Android?

- Важно!** При первом входе вам понадобится логин и пароль.  
Обратите внимание: пароль ≠ код доступа из 5 цифр для быстрого входа.
- Если вы их помните — переходите к **шагу 2**.
  - Если вы забыли эти данные — переходите к **шагу 1**.

## Шаг 1. Обновите данные для входа

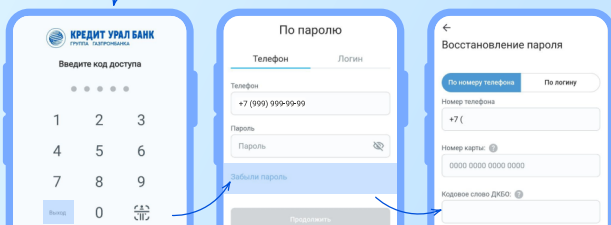
Это можно сделать с использованием кодового слова

Если сомневаетесь, что помните кодовое слово, измените его - оно понадобится далее



Нажмите на своё имя на главном экране → Безопасность → Кодовое слово → Придумайте новое

Теперь восстановите пароль




Нажмите на Выход → Забыли пароль → Восстановите пароль с использованием нового кодового слова

## Шаг 2. Удалите старое приложение, установленное с GooglePlay

## Шаг 3. Загрузите КУБ-Mobile заново



## Шаг 4. Войдите в новое приложение



Используйте вход по паролю и авторизуйтесь