

ИНСТРУКЦИЯ ПО УСТАНОВКЕ ЯРЛЫКА

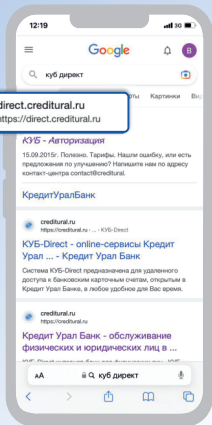
НА РАБОЧЕМ СТОЛЕ IOS



1

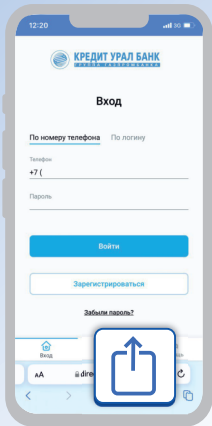
На вашем мобильном устройстве в браузере Safari войдите в интернет-банк **КУБ-Direct**

<https://direct.creditural.ru>



2

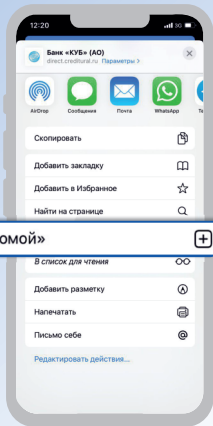
Нажмите кнопку
«Поделиться»



3

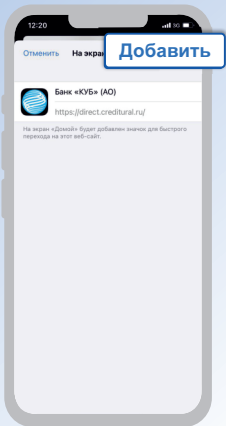
В открывшемся меню
выберете пункт
«На экран «Домой»»

На экран «Домой»



4

Вы можете указать наименование ярлыка для отражения на рабочем столе. Нажмите **«Добавить»**



5

На рабочем столе
появится ярлык
адаптивной версии
КУБ-Direct
с логотипом Банка

