

**ИНСТРУКЦИЯ
ПО УСТАНОВКЕ
ЯРЛЫКА**

КУБ-іBank

НА РАБОЧЕМ СТОЛЕ IOS

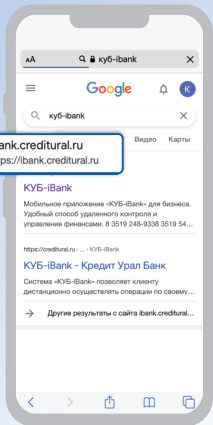


1

На вашем
мобильном
устройстве
в браузере Safari
войдите в систему
КУБ-iBank

<https://ibank.credital.ru>

 **ibank.credital.ru**
<https://ibank.credital.ru>



2

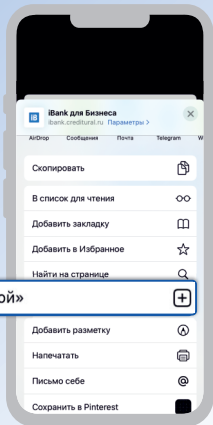
Нажмите кнопку
«Поделиться»



3

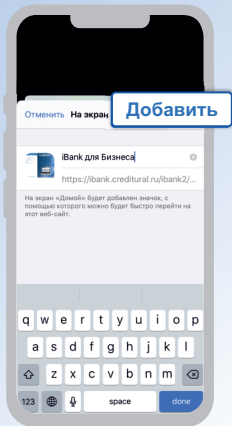
В открывшемся меню
выберете пункт
«На экран «Домой»»

На экран «Домой»



4

Вы можете указать наименование ярлыка для отражения на рабочем столе. Нажмите **«Добавить»**



5

На рабочем столе
появится ярлык
КУБ-iBank

